



15

LIGA ZARUSKIEGO

Manipulacja, wirusy, czyli jak bezpiecznie poruszać się w sieci

Skład redakcji:

- Pod opieką Pani Sylwii Mechel-Bielak
- Olaf Wasilewski
- Hanna Kabata
- Lena Mierzwa
- Konrad Grynczel
- Christian Burtin
- Aleksandra Ciekańska



Z CHRISTIANEM PRZEZ ŚWIAT

Bezpieczeństwo podczas zakupów w Internecie

Zasady kupowania w Internecie:

1. Przed dokonaniem zakupów warto sprawdzić:

- a) komentarze innych klientów na temat danego sprzedawcy internetowego;
- b) czy strona sprzedawcy internetowego jest właściwie zabezpieczona;
- c) czy sprzedawca internetowy wykorzystuje do przeprowadzenia płatności znanego operatora płatności internetowych;
- d) datę uruchomienia sklepu internetowego tj. daty zarejestrowania domeny sklepu;

2. Kupuj za pośrednictwem uznanych internetowych serwisów zakupowych tzn. takich, które działają od dłuższego czasu i cieszą się dobrą opinią kupujących;

3. Unikaj płacenia za towar lub usługę kartą płatniczą bezpośrednio na stronie internetowej sklepu;

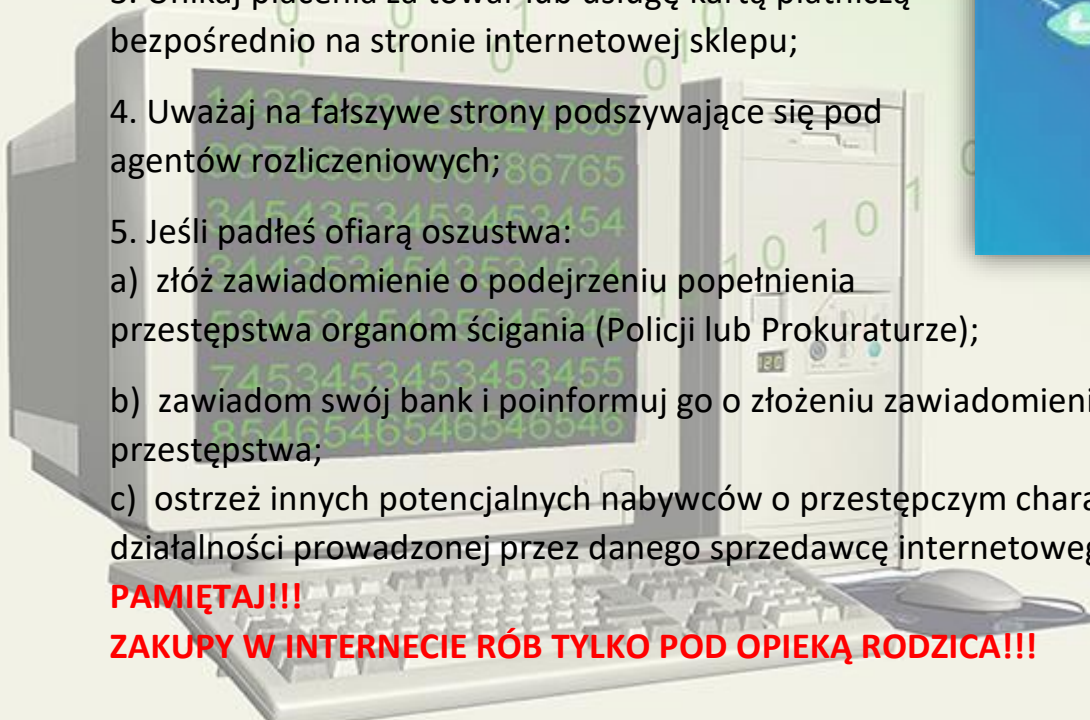
4. Uważaj na fałszywe strony podszywające się pod agentów rozliczeniowych;

5. Jeśli padłeś ofiarą oszusta:

- a) złóż zawiadomienie o podejrzeniu popełnienia przestępstwa organom ścigania (Policji lub Prokuraturze);
- b) zawiadom swój bank i poinformuj go o złożeniu zawiadomienia o popełnieniu przestępstwa;
- c) ostrzeż innych potencjalnych nabywców o przestępczym charakterze działalności prowadzonej przez danego sprzedawcę internetowego;

PAMIĘTAJ!!!

ZAKUPY W INTERNECIE RÓB TYLKO POD OPIEKĄ RODZICA!!!



Przydatne:

www.konsument.gov.pl

Spędzamy godziny w sieci na poszukiwaniu wymarzonej rzeczy i jest! Znaleźliśmy! I to w dodatku: „Niewiarygodna promocja, towar za pół ceny oraz taniej nie będzie!”. Bywa tak, że promocja faktycznie jest niewiarygodna, bo ...sklep nie istnieje. Gdy przelejesz pieniądze na jego konto, stracisz je. A towaru nie zobaczysz nigdy.

Nie daj się oszukać. Bądź czujny, uważaj w sieci!

Jeśli uda Ci się znaleźć świetną okazję w sklepie, w którym nigdy jeszcze nie robiłeś zakupów:

- Poszukaj opinii klientów na temat tego sklepu na forach internetowych. Pamiętaj, żeby było ich wiele i aby były różnorodne. Oszuści sami mogą pisać pozytywne komentarze, żeby zmylić potencjalne ofiary.
- Sprawdź NIP na stronie Krajowego Rejestru Sądowego (<https://ekrs.ms.gov.pl/web/wyszukiwarka-krs/strona-glowna/index.html>)
- Przeczytaj regulamin sklepu i szukaj podejrzanych zapisów.
- W obszarze kontaktów znajdź numer telefonu i zadzwoń z pytaniem o przyczynę wystawienia przedmiotów tak atrakcyjnej cenie (wszystkie numery telefonu są obecnie rejestrowane).



Źródła:

Związek Banków Polskich

Ludzie są niesamowici - Akcja MBanku

BING IMAGES

Opracowanie: Christian B.



Manipulacja podczas zakupów w Internecie



1. Oszustwa:

Gratuluję kupić Pan produktów za łączną kwotę 120 PLN, w prezencie może Pan wybrać z 120 par rękawiczek dwie pary. Regularna cena jednej pary rękawiczek to 320 PLN. ← prawdziwa cena jednej pary rękawiczek to 32 PLN. To jeden z wielu

oszustw które sklepy internetowe często nam robią.

Kolejny przykład:

Gratulacje!!! W ramach twoich zakupów w tym sklepie otrzymujesz bon do sieci sklepów Biedronka na 2000 PLN wystarczy, że wybierzesz opcję płatności za pośrednictwem naszej strony internetowej lub Opcji bezpiecznych płatności

Nasze zakupy. ← to jest przykład oszustwa które jest bardzo niebezpieczne możesz stracić dużo pieniędzy klikając w takie strony, najlepiej nigdy nie

wchodź na takie strony, a jeśli pojawia Tobie się taka informację podczas zakupów w Internecie natychmiast przerwij zakupy.

Uważaj podczas robienia zakupów w Internecie jest wiele sposobów manipulacji naszą gotówką przez sklepy internetowe.

Dawanie "prezentów"

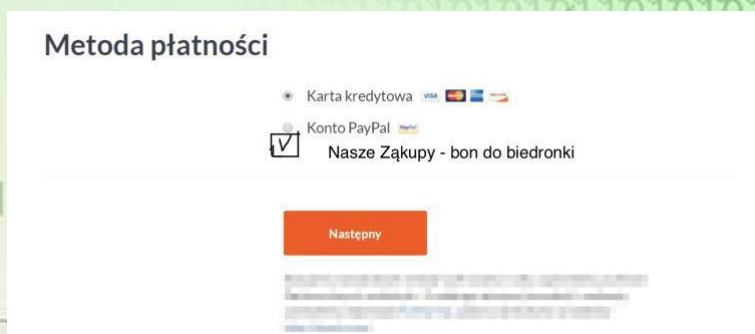
Jest kilka metod dawania prezentów oto jedna z nich np. Robot ze sklepu internetowego pisze: Kupiłeś spodnie za 100 złotych. Czy do swoich spodni za 100 złotych. chcesz pasek za 50 złotych.

Źródła:

Businnes Insider

Bing images

Opracowanie: Christian B.



UWAGA!!! WIRUS!!!

Malware to skrót od Malicious (złośliwe) Software (oprogramowanie). Złośliwe oprogramowanie to dowolne oprogramowanie, które może uszkodzić system twojego komputera.

KOŃ TROJAŃSKI

Zapewne znacie Konia Trojańskiego z Mitów Greckich. Ten *Koń* działa bardzo podobnie. Ma taką samą strategię jak ten z Mitów.

Wyobraźcie sobie że komputer to Troja (miasto w Grecji). Wrogowie Grecji budują konia i podstępem wprowadzają go za bramy miasta.

Ukryci w koniu wojownicy atakują Troję i ją niszczą.

Tutaj jest link, w który możesz wejść, aby dowiedzieć się więcej na temat *Koni Trojańskich*: <https://pl.malwarebytes.com/trojan/>

ROBAK KOMPUTEROWY

Jest bardzo podobny do wirusa. *Robak komputerowy* jest niezależną częścią złośliwego oprogramowania. *Robak* rozprzestrzenia się na inne komputery przez sms-y albo rozmowy przez np. Teams.

PROGRAMY SZPIEGUJĄCE

to oprogramowanie, które gromadzą informacje bez pozwolenia „nosiciela” np. hasła, loginy, wiadomości wysyłane do znajomych... Po czym wysyła je do osoby która go stworzyła.

ADWARE

to oprogramowanie, które wyświetla na ekranie różne reklamy i banery w celu reklamacji jakiegoś produktu lub firmy.

Źródła:


<https://www.dell.com/>

Opracował: Konrad Grynczel

ŚWIĘTA NIETYPOWE

1 grudnia:

Światowy dzień puszczenia bąków




2 grudnia:

Dzień Placków



3 grudnia :

Światowy dzień majsterkowicza



4 grudnia:

Dzień sztucznego futra



5 grudnia:

Dzień Ninja



6 grudnia:

Dzień lombardów



8 grudnia:

Dzień Kupca



9 grudnia:

Międzynarodowy dzień medycyny weterynaryjnej



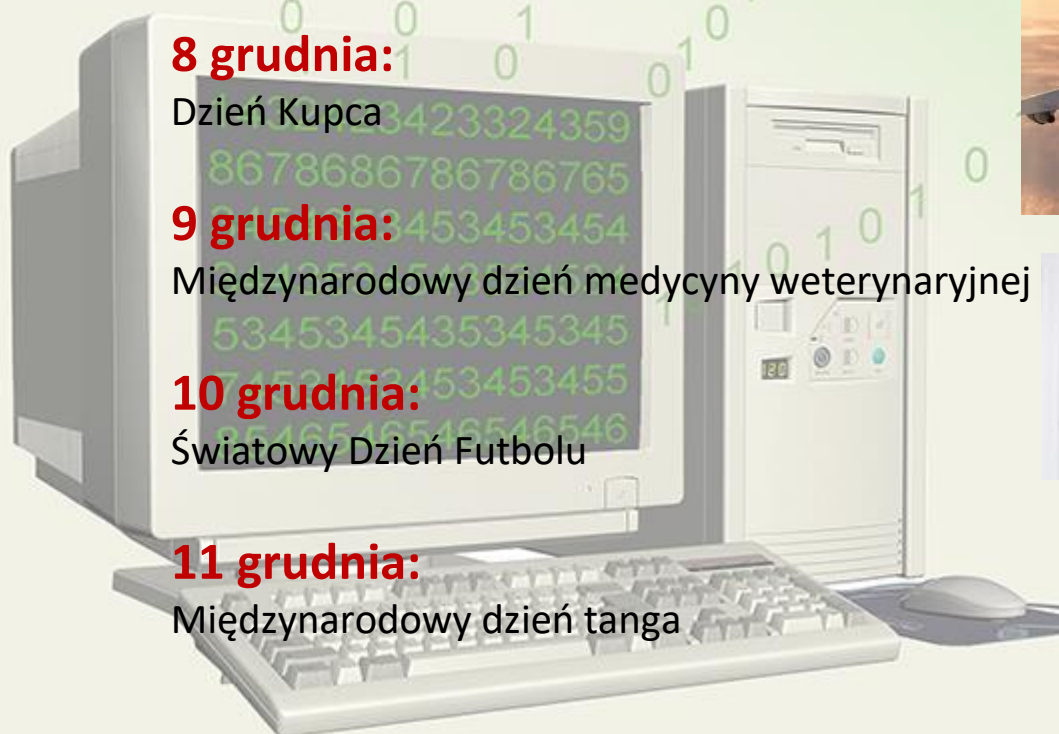
10 grudnia:

Światowy Dzień Futbolu



11 grudnia:

Międzynarodowy dzień tanga



12 grudnia:

Dzień guzika



13 grudnia:

Międzynarodowy dzień palenia świec



14 grudnia:

Dzień małpy



15 grudnia:

Dzień herbaty



16 grudnia:

Dzień pokrywania wszystkiego czekoladą



17 grudnia:

Ogólnopolski dzień rozmów twarzą w twarz



18 grudnia:

Dzień języka arabskiego



19 grudnia:

Dzień wiecznie zielonych roślin




20 grudnia:

Dzień ryby



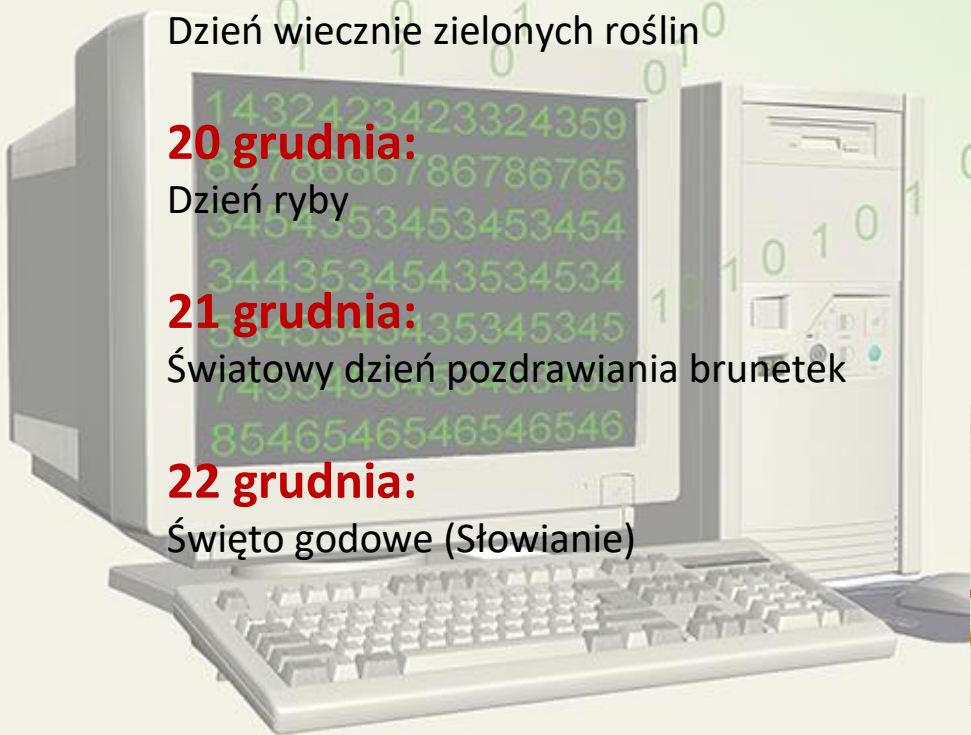
21 grudnia:

Światowy dzień pozdrawiania brunetek



22 grudnia:

Święto godowe (Słowianie)



23 grudnia:

Światowy dzień snowboardu



24 grudnia:

Dzień raju



25 grudnia:

Dzień ciasta dyniowego



26 grudnia:

Dzień rzucania owsem w wieśniaków



27 grudnia:

Dzień keksa



28 grudnia:

Międzynarodowy dzień pocałunku



29 grudnia:

Dzień narodzin niedźwiedzi polarnych



30 grudnia:

Dzień serka wiejskiego



31 grudnia:

Dzień bez bielizny



Opracowała: Hanna Kabała

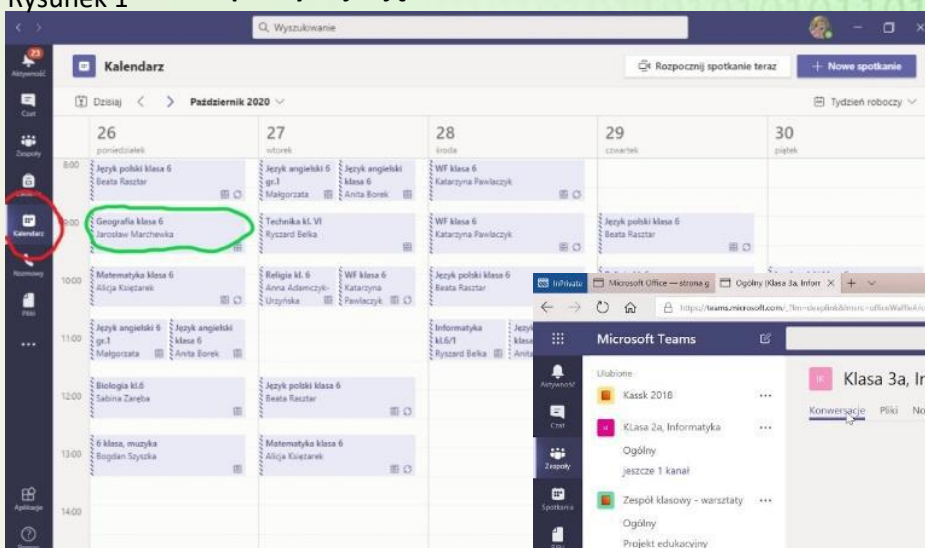


NIE ZAPOMNIJ O LEKCJI ON-LINE!

1. W kalendarzu masz zapisane, kiedy odbywają się lekcje.
2. Żeby widzieć zaplanowane w kalendarzu lekcje, trzeba zaakceptować spotkanie. Po wykonaniu tej czynności, lekcja automatycznie zapisze ci się w terminarzu.
3. Jeśli zaczęła się lekcja, dołącz (rysunek 1), ale też można też dostać się w inny sposób- przez wejście na kanał lekcji, którą właśnie będziesz miał (rysunek 2 i 3).
4. Jeśli się spóźnisz, to po lekcji powiedz nauczycielowi, że się spóźniłeś/łaś. Nie przerywaj zajęć.


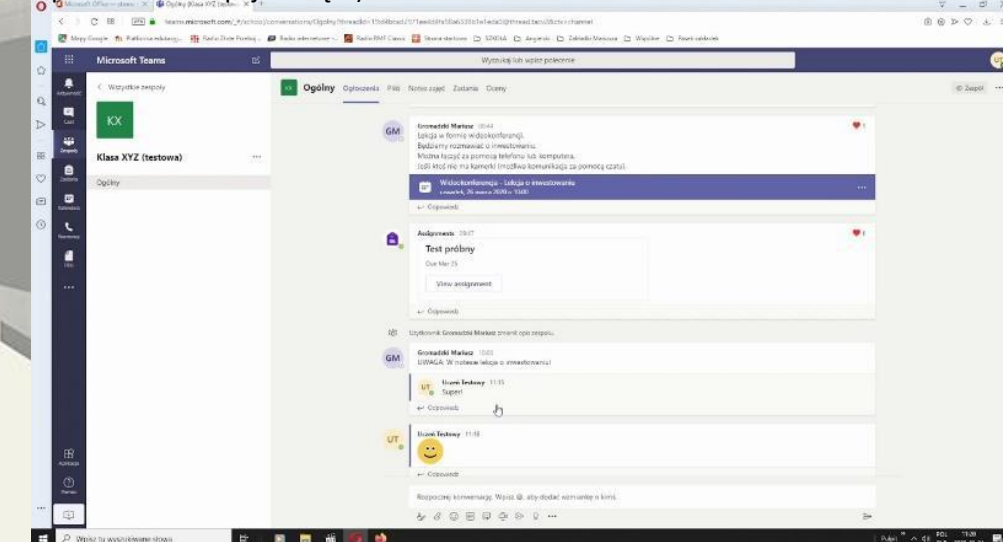


Rysunek 1

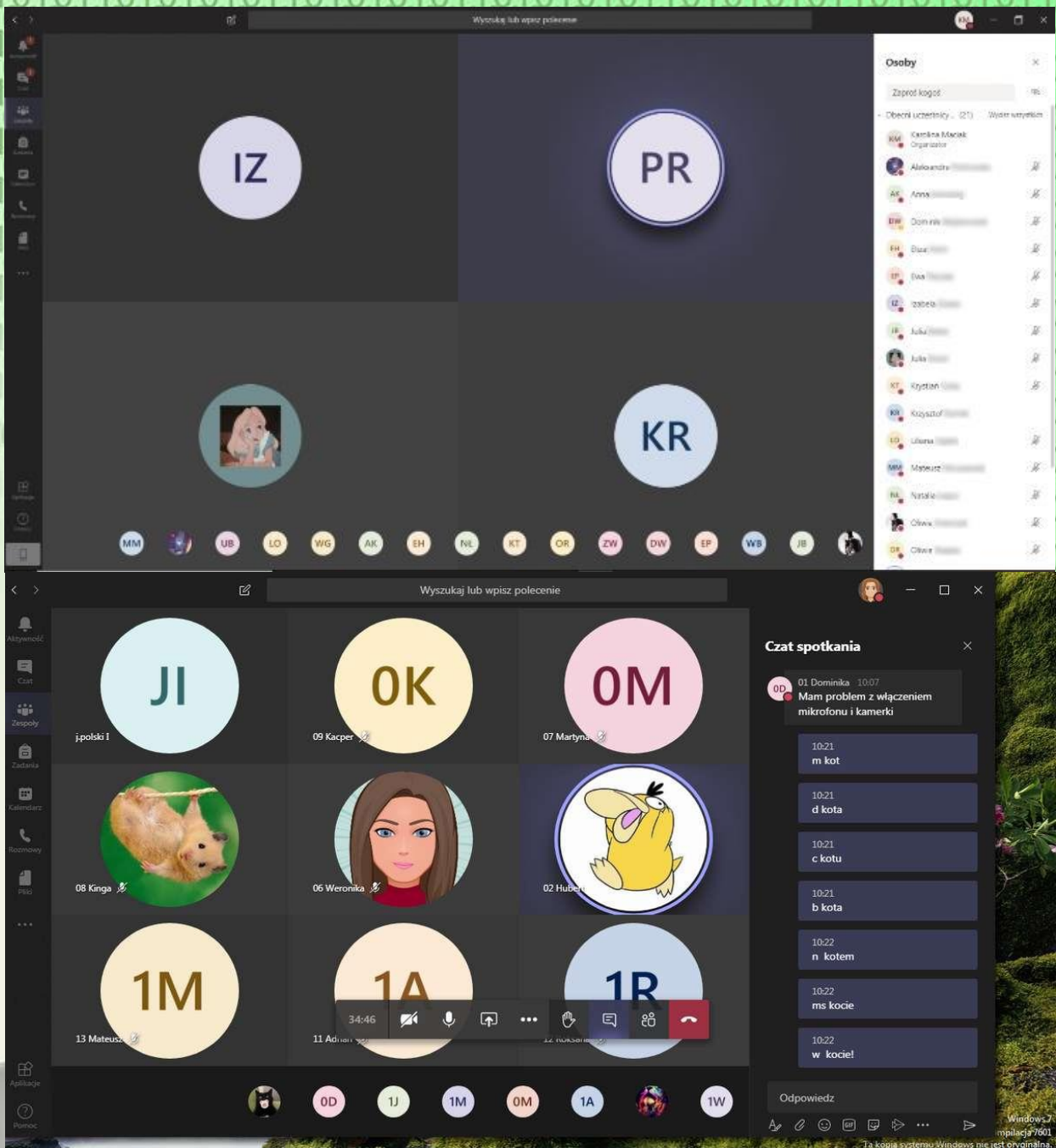


Rysunek 2

Rysunek 3 (Gdy nauczyciel rozpocznie lekcję, będzie wyświetlała się nazwa przedmiotu i opcja dołącz)



PRZYKŁADOWE E-LEKCJE:



Opracowanie: Aleksandra Ciekańska

Użyte strony: gazeta Olsztyńska

nn-szkola.szkolnastrona.pl

psporadniki.pl